

香港交易及結算所有限公司及香港聯合交易所有限公司對本公告的內容概不負責，對其準確性或完整性亦不發表任何聲明，並明確表示，概不對因本公告全部或任何部分內容而產生或因倚賴該等內容而引致的任何損失承擔任何責任。



WUXI BIOLOGICS (CAYMAN) INC.

藥明生物技術有限公司*

(於開曼群島註冊成立的有限公司)

(股份代號：2269)

截至二零二四年六月三十日止六個月之 中期業績公告

財務摘要

	未經審核		變動
	截至六月三十日止六個月		
	二零二四年 人民幣百萬元	二零二三年 人民幣百萬元	
收益	8,574.2	8,492.0	1.0%
毛利	3,350.0	3,560.6	(5.9%)
毛利率	39.1%	41.9%	
純利	1,780.3	2,337.9	(23.9%)
純利率	20.8%	27.5%	
本公司擁有人應佔純利	1,499.1	2,266.7	(33.9%)
本公司擁有人應佔純利率	17.5%	26.7%	
本公司擁有人應佔經調整純利	2,250.3	2,838.3	(20.7%)
本公司擁有人應佔經調整純利率	26.2%	33.4%	
	人民幣元	人民幣元	
每股盈利			
- 基本	0.37	0.55	(32.7%)
- 攤薄	0.35	0.52	(32.7%)
經調整每股盈利			
- 基本	0.55	0.68	(19.1%)
- 攤薄	0.52	0.65	(20.0%)

董事會已議決不就截至二零二四年六月三十日止六個月派付任何中期股息。

管理層討論及分析

業務回顧

整體業績

於報告期內，儘管面臨前所未有的挑戰，本集團仍保持穩健的業務發展。憑藉其獨特的平台及「跟隨並贏得分子」策略，本集團繼續取得堅實業績。

具體而言，二零二四年上半年項目數增長依舊可觀。綜合項目總數增加至截至二零二四年六月三十日的742個，其中臨床前項目以及早期臨床項目分別增加至359個及311個，彰顯本集團的業務韌性和可持續發展能力。本集團的臨床後期及非新冠商業化生產業務亦穩健增長，截至二零二四年六月三十日項目總數達72個，同時新增四個「贏得分子」臨床後期和商業化生產項目，助推增長動能。

下表載列本集團於二零二四年六月三十日正在進行之綜合項目現況：

生物藥開發過程階段	進行中 綜合項目 數目 ⁽¹⁾	一般持續 時間	一般服務收益 ⁽²⁾
前			
– 臨床前開發	359	1至2年	5至8百萬美元
後			
– 早期(第 I 及 II 期)臨床開發：	311	3年	4至6百萬美元
– 第 I 期臨床開發	224		
– 第 II 期臨床開發	87		
– 後期(第 III 期)臨床開發	56	3至5年	20至50百萬美元
– 商業化生產 ⁽³⁾	16	每年	50至100百萬美元 ⁽⁴⁾
總計	<u>742</u>		

附註：

(1) 綜合項目是要求本集團不同業務部門在生物藥開發過程各個階段提供服務的項目。

- (2) 里程碑收費可以在不同研究與開發(「研發」)階段支付，而銷售分成將自新藥推向市場起收取，一般期限是5至10年或直至專利到期。
- (3) 商業化生產項目指已獲監管機構批准上市且已與本集團簽署~~有~~ 合同的項目。
- (4) 生物藥達到其銷售峰值時的估計價值。生物藥通常在銷售提升期後達到其峰值銷售。

本集團截至二零二四年六月三十日止六個月的收益同比增長1.0%，達人民幣8,574.2百萬元，其中非新冠收益同比增加7.7%，且非新冠臨床後期及商業化生產項目收益同比增加11.7%。毛利同比減少5.9%至人民幣3,350.0百萬元。本公司擁有人應佔純利及本公司擁有人應佔經調整純利分別同比減少33.9%及20.7%至人民幣1,499.1百萬元及人民幣2,250.3百萬元。進一步信息請參閱本公告「財務回顧」部分。本集團未完成訂單總量截至二零二四年六月三十日達20,105百萬美元，包括未完成服務訂單13,000百萬美元以及未完成潛在里程碑付款訂單7,105百萬美元，同時本集團三月丸炎臙涓蜜曠強策孩諗躑離曠百幹髻~~不~~ 僉《篙礪躑窈娣采

業務摘要

CRDMO平台－研究(R)

本集團的藥物研究及發現業務(即「R」)，就生物藥發現提供整套綜合有效的解決方案，覆蓋從初步概念到「IND」，無縫銜接至「Phase I」和下游工藝開發。本集團致力於提升生物藥的生成及優化能力，提供從中小規模到大規模的高通量蛋白生產服務能力。本集團通過技術平台的不斷提升，繼續鞏固其作為行業先鋒的地位，加速各種生物藥治療方案的發現及開發，包括但不限於：


雙特異性抗體。憑藉本集團在抗體開發方面的深厚專業能力及其一流的科學家團隊，本集團已經開發推進超過50種不同構型以及超過120個雙特異性抗體項目。本集團擁有自主知識產權的雙特異性抗體平台 WuXiBody™ 具有效價靈活性，並使幾乎任何單克隆抗體(「mAb」)組均可輕易組成雙特異性抗體。WuXiBody™ 持續在業界獲得青睞，截至報告期末已達成約50項合作。


















多特異性抗體。憑藉重鏈單域抗體(「VHH」)庫的技術實力、先進的「VHH」免疫、高「VHH」親和力成熟及人源化平台技術以及對疾病及目標生物學的深刻理解，本集團亦開發了基於「VHH」的SDArBodY™(基於單域抗體的多特異抗體)平台，為客戶提供多功能治療模式。SDArBodY™已廣泛應用於一系列項目。




腫瘤相關抗原(「TAA」)mAb技術。本集團已具備驗證、AA的全面綜合技術，並利用其領先抗體發現平台識別針對、AA的最佳「AA」，賦能全球客戶。

T細胞銜接子(「TCE」)平台。與客戶及合作夥伴緊密合作，本集團通過其免疫細胞銜接子平台以一種優化抗體形式為基礎開發、，探索其作為更有效腫瘤療法的潛力。













單B細胞技術。利用B k 、B 系統，本集團的單B細胞技術適用於多種對治療性抗體先導生成非常重要的物種，並對多項現有技術進行了重大改進，支持和賦能針對具有挑戰性的目標發現有價值的先導分子。

憑藉先進技術及平台，本集團加快建立合作關係，使客戶能夠推進新的生物藥技術，例如我們與  (倫敦證券交易所 紐約證券交易所股票代碼：)就多種新型雙特異性及多特異性  抗體達成的發現服務協議，我們與 B  (納斯達克股票代碼：B )就研發候選藥物 A  達成的研究服務協議，以及我們與  A (法蘭克福證券交易所股票代碼：)就設計和共同研究治療難治性腫瘤的  細胞受體()介導  療法(-)達成的戰略合作。該等合作不僅有助於獲得客戶的長期信任，亦促進我們生物藥管線的不斷增長。

CRDMO平台—開發(D)

以賦能客戶為全球患者帶來更多優質及可負擔的生物藥為目標，本集團業界領先的生物藥開發團隊始終以「將主意轉變為改善人類健康的生物藥和疫苗」為使命，不斷推動創新。截至報告期末，本集團已經賦能超過550個  申報。

本集團持續迭代先進技術平台以加快生物藥開發及生產，尤其是：


WuXia™。本集團擁有自主知識產權的  (中國倉鼠卵巢細胞)細胞株構建平台/，每年可賦能150個綜合   項目，為行業最大的細胞株平台之一。本集團已交付超過900個細胞株，包括五個商業化產品。 A  由/ 平台拓展而來，為本集團的哺乳動物細胞株構建技術平台，該平台賦能高產量及高A  活性的無岩藻糖基化抗體開發及生產。 A  細胞株平台不僅與/ 平台工藝兼容，還能夠穩定表達高A  活性的無岩藻糖基化抗體，用於不同規模的臨床和商業化生產。



WuXiUP™。本集團擁有自主知識產權的連續生產工藝平台/

CRDMO平台－生產(M)

本集團經營多個業內領先全部採用從200升到4,000升不等的一次性生物反應器的生物藥，原液(「原液」)工廠。與此同時，憑藉先進的設施及技術，包括一體化高通量及自動化儀器、開創性的凍乾技術及先進的工藝開發能力，本集團的一站式綜合製劑能力及規模拓展了向生物藥行業提供的服務範圍，亦拓寬了本集團的收益流。



於報告期內，本集團的生產服務在實施「跟隨並贏得分子」及「全球雙廠生產」策略過程中取得了重大進展：

項目增長。臨床後期和非新冠商業化生產項目穩健增長，截至報告期末共有72個項目，同時新增四個「贏得分子」臨床後期及商業化生產項目，夯實長期增長的前景。

卓越記錄。本集團在臨床後期和商業化生產的交付方面保持了卓越的記錄，於報告期內全球生產成功率約98%。此外，報告期內本集團工廠原液和製劑（工藝性能驗證）項目成功率超97%，在「全球雙廠生產」策略指引下為商業化生產項目的增長奠定基礎。

產能提升。報告期內，本集團繼續建設多地區產能。進一步詳情請參閱「區域運營」一節。

新業務驅動

憑藉在生物藥開發整個生命週期中的業務能力，本集團戰略性利用其能力和規模，為各種新技術路線建立綜合平台。自成立以來，該等平台蓬勃發展，拓寬本集團服務範圍，成為本集團發展的重要推動力。



微生物平台。本集團的微生物平台業務持續發展，簽定的微生物項目和微生物分子數量在報告期內均取得大幅增長。本集團現時提供綜合端到端一站式解決方案，覆蓋以微生物系統生產的多種生物藥及疫苗的開發及生產服務，且於報告期內成功完成重組蛋白、病毒樣顆粒、酶等多種技術路線的大批量生產。

藥明合聯。本公司的附屬公司藥明合聯為一家專注於全球A₁及更廣泛生物偶聯藥物市場並致力於提供全面綜合服務的領先企業，於二零二三年十一月十七日在主板上市(股份代號：2268)。截至報告期末，藥明合聯已在全球獲得167個A₁及其他生物偶聯藥物綜合項目，其中29個項目處於第1期。

藥明海德。憑藉致力於提供綜合端到端疫苗開發服務的附屬公司藥明海德，本集團的疫苗業務平台自二零一八年以來維持穩定的增長勢頭。於報告期內，藥明海德綜合項目總數達23個，充分驗證藥明海德出色的能力和規模。

質量

本集團始終將質量放在首位，而且特別關注數據可靠性，以保障客戶及合作夥伴的權益。憑藉世界一流的質量體系，本集團自二零一七年起先後完成多個國家監管機構實施的37項監管檢查(包括21項來自歐盟 A、美國 A的監管檢查)，且並無發現重大問題及數據可靠性問題，並成為首家同時獲得該等監管機構認證的在中國進行商業化生產的生物藥公司。本集團已完成全球客戶的超過1,400次 審核及超過160次歐盟質量授權人(「歐盟QP」)審核。本集團相信，該等認證將有助於彰顯本集團已建立符合全球質量標準的一流質量體系，繼而能以更高質量的生物藥造福全球患者。

ESG

本集團視可持續發展為業務戰略基石，與推動長遠成功的企業願景和使命一致。我們努力履行社會及環境責任，並持续提升 績效，為利益相關方及社會福祉作出貢獻。於報告期內，本集團重點關注和監測關鍵領域的 目標和指標，例如多元、平等與包容(「DEI」)、氣候變化、節能以及資源效率等。

本集團加入科學碳目標倡議(「SBTi」)，成立專門 委員會，並成為聯合國全球契約組織簽署方，獲多個 評級機構及機構投資者認可，包括：入選道瓊斯可持續發展世界指數及新興市場指數、 評級的AAA評級、 授予鉑金評級、 評選為 行業及亞太地區最高評級公司，以及 評級為A級水安全及A級氣候變化。於報告期內，本集團進一步入選為標普全球二零二四年可持續發展年鑑，獲選為二零二四年 領導者指數及 指數系列。

區域運營

本集團的生產產能遍佈多個地區，提供靈活高效的全球供應鏈。此網絡讓我們的客戶能夠在四個星期內啟動新項目，並可將生物藥產品由我們的生產設施分發至全球各地。為滿足不斷增加的需求並踐行其「全球雙廠生產」戰略，本集團於報告期內繼續建設其產能，主要包括：


於中國，本集團杭州基地的原液設施成功安裝三套5,000升一次性生物反應器，基地總產能將增至23,000升，進一步增強本集團為全球客戶服務的生產能力；



於歐洲，愛爾蘭基地的生產設施 Line 6一期在報告期內成功完成其首次（工藝性能驗證）項目。Line 6二期的裝修及調試、認證及驗證（「CQV」）如期進行，其工程批生產預期於本年度進行，商業化生產計劃也將隨之開展。特別值得一提的是，愛爾蘭基地於二零二五年幾乎全部預定，印證本集團的卓越策略及執行能力。此外，德國基地的第二條預充針灌裝線建設預期也即將開工；



於美國，本集團已開設其全球第三個及於美國首個研究服務中心 – 波士頓研究服務中心。此中心進一步加強了本集團在美國和全球範圍內提供全方位服務的能力。此外，本集團於新澤西州克蘭伯里的原液及製劑生產設施預計將很快達到 100% 預備；



本集團新加坡基地已正式開工奠基，其工程建設正按計劃推進。

WBS(藥明生物精益運營管理系統)

本集團於二零二一年引入 WBS，並於各部門落實執行，旨在持續提高效率和質量，降低成本，為我們的客戶創造價值。在報告期內，本集團通過執行約60項改善項目和活動，節約可觀成本，同時帶來顯著的庫存減少、工時節省和質量提升。此外，WBS改善項目通過實現可觀的碳減排、物料節省、廢棄物減少和回收以及節水有力地支持了本集團的 ESG 實踐。本集團將進一步深化發展 WBS，將其作為管理系統推動集團持續改善、專注人才培養及價值提升，賦能客戶。

未來展望

儘管行業及宏觀環境存在不確定因素，得益於其獨特的業務模式及成熟的「跟隨並贏得分子」策略，本集團對業務增長依然保持信心。

近年來，生物技術領域發生了一系列重大突破，包括雙特異性和多特異性抗體、A 以及 A 技術。這些突破為生物藥行業的未來創造了新的機遇。而隨著生物藥行業的蓬勃發展，生物藥外包服務的需求不斷增加。與自建研發和生產設施相比，轉向更具成本效益、高效及專業的綜合外包模式顯然對諸多客戶更具吸引力。

作為生物藥公司值得信賴的合作夥伴，本集團始終致力於為其客戶提供一站式端到端服務。本集團扎實的研發專業知識、豐富的經驗、對國際質量標準的嚴格遵守、行業領先的項目交付時間及多元化產能覆蓋，使本集團較傳統更具優勢，賦能全球生物藥行業發現、開發及生產生物藥，涵蓋整個從概念、臨床前研究、臨床試驗到商業化生產全過程。憑藉不斷提升的能力及規模，本集團會緊抓更多商業機會，通過吸引更多客戶和將更多生物藥納入其管線來提升收益。

此外，本集團始終致力於遵循最高標準的監管與合規以開展卓越運營，服務於全球醫療健康產業，為行業發展奉獻力量。本集團注意到美國國會擬訂的《生物安全法案》及相關後續修訂案，包括擬議的「祖父」條款及過渡期安排。該立法提案的內容將在立法流程的推進過程中被進一步的審閱及修改變化，且其立法路徑也具有不確定性。作為一家全球生物藥公司，本集團既沒有人類基因組學業務，亦未在全球任何業務中收集人類基因組數據。本集團堅信其在過去沒有、現在和未來都不會對美國或任何其他國家構成國家安全風險。本集團將繼續密切關注該立法提案的進程，嚴格遵守開展業務地區適用法律法規的要求依法合規運營，持續承諾服務全球客戶。

展望將來，本集團將繼續保持財務穩健，於其獨特的平台踐行「跟隨並贏得分子」策略，審慎投資提升能力及規模，以於二零二四年及未來持續增長。我們相信，通過不懈努力和奉獻，我們必將賦能客戶，並最終惠及全球患者。

財務回顧

收益

截至二零二四年六月三十日止六個月，本集團錄得收益約人民幣8,574.2百萬元，與二零二三年同期錄得的收益約人民幣8,492.0百萬元相當，儘管去年同期有新冠相關收益以及來自重大發現服務交易的收益。收益與去年同期相比維持穩定乃由於(i)執行本集團的「跟隨並贏得分子」戰略，領先的技術平台、行業最佳的項目交付時間及優秀的項目執行過往記錄；(ii)擴大為生物藥行業提供服務的範圍、快速發展的技術平台(包括A₁及雙特異性抗體)；特別注意到非新冠收益有顯著增長。

按地區劃分的收益

反映出本集團的全球佈局，其收益顯示出跨越廣泛區域(包括北美、歐洲和中國)的多元化。下表載列按國家/地區分析的收益分佈：

收益	未經審核			
	截至六月三十日止六個月			
	二零二四年		二零二三年	
	人民幣 百萬元	%	人民幣 百萬元	%
- 北美	5,009.7	58.4%	3,927.9	46.3%
- 歐洲	1,863.0	21.7%	2,551.6	30.0%
- 中國	1,417.9	16.6%	1,792.5	21.1%
- 世界其他地區(附註)	283.6	3.3%	220.0	2.6%
總計	<u>8,574.2</u>	<u>100.0%</u>	<u>8,492.0</u>	<u>100.0%</u>

附註：世界其他地區主要包括新加坡、日本、韓國及澳大利亞。

按階段劃分的收益

截至二零二四年六月三十日止六個月，本集團的 前服務收益增長9.2%至約人民幣3,068.0百萬元，佔總收益的35.8%。本集團的早期(第 及 期)臨床開發服務收益減少2.9%至約人民幣1,893.0百萬元，佔總收益的22.1%。本集團的後期(第 期)臨床開發服務及商業化生產收益減少4.7%至約人民幣3,434.4百萬元，佔總收益的40.0%。剔除去年同期新冠銷售，後期臨床開發及商業化生產的收益於報告期內增長11.7%。

下表列示於所示期間本集團按 前服務、早期(第 及 期)臨床開發服務、後期(第 期)臨床開發服務及商業化生產和其他劃分的收益明細：

	未經審核			
	截至六月三十日止六個月			
	二零二四年		二零二三年	
	人民幣 百萬元	%	人民幣 百萬元	%
收益				
前服務	3,068.0	35.8%	2,810.7	33.1%
早期(第 及 期)臨床開發 服務	1,893.0	22.1%	1,949.7	23.0%
後期(第 期)臨床開發服務 及商業化生產	3,434.4	40.0%	3,603.3	42.4%
其他(附註)	178.8	2.1%	128.3	1.5%
總計	<u>8,574.2</u>	<u>100.0%</u>	<u>8,492.0</u>	<u>100.0%</u>

附註：其他主要包括本集團的兩家非全資附屬公司博格隆(浙江)生物技術有限公司及博格隆(上海)生物技術有限公司的其他生物製品的銷售。此兩家公司主要從事生物純化介質及層析柱的生產及銷售。

按分部劃分的收益

本集團包含兩個主要業務分部：生物藥和 。

致力於為A 及各種生物偶聯藥物提供 服務。與此同時，生物藥分部繼續從事提供生物藥的發現、開發和生產。

報告期內，本集團各業務分部的收益如下：

	未經審核			
	截至六月三十日止六個月			
	二零二四年		二零二三年	
人民幣 百萬元	%	人民幣 百萬元	%	
來自外部客戶的收益				
– 生物藥	6,961.6	81.2%	7,634.8	89.9%
– 其他	1,612.6	18.8%	857.2	10.1%
總計	<u>8,574.2</u>	<u>100.0%</u>	<u>8,492.0</u>	<u>100.0%</u>

銷售成本

本集團的銷售成本由截至二零二三年六月三十日止六個月的約人民幣4,931.4百萬元增長5.9%至截至二零二四年六月三十日止六個月的約人民幣5,224.3百萬元。

本集團的銷售成本包括直接僱員成本、原材料成本及間接費用。直接僱員成本主要包括與本集團業務部門僱員有關的工資、花紅、社保成本及以股份為基礎的薪酬。原材料成本主要包括採購本集團提供服務及生產時所用原材料產生的成本。間接費用主要包括使用中的設施及設備的折舊費用、外包測試服務費、公用事業費及維護費用等。

毛利及毛利率

本集團的毛利由截至二零二三年六月三十日止六個月的約人民幣3,560.6百萬元減少5.9%至截至二零二四年六月三十日止六個月的約人民幣3,350.0百萬元，而毛利率由截至二零二三年六月三十日止六個月的41.9%減少至截至二零二四年六月三十日止六個月的39.1%。該等減幅主要歸因於(1)來自發現服務減少的影響，因本集團於去年上半年達成兩項大額預付許可交易為毛利貢獻了約人民幣300.0百萬元，然而，本報告期內大額許可交易的缺失被來自開發及生產部分的收益所彌補，其平均毛利率約為發現服務的一半；(2)歸因於新冠項目取消，

今年上半年中國的工廠利用率略低於去年同期；及()愛爾蘭、德國及美國新設施預期的爬坡影響，該等挑戰部分被/ B 或我們的精益製造實施所帶來的效率提升所抵銷。

其他收入

本集團的其他收入主要包括研究及其他補助，以及利息收入。本集團的其他收入由截至二零二三年六月三十日止六個月的約人民幣198.0百萬元增長71.1%至截至二零二四年六月三十日止六個月的約人民幣338.7百萬元，主要由於美元存款利率較高，加上藥明合聯於二零二三年底於主板上市後手頭現金的平均結餘增加而導致利息收入增加。

其他收益及虧損

本集團的其他收益及虧損主要包括外匯收益或虧損、按公允價值計量且其變動計入損益(「按公允價值計量且其變動計入損益」)的股權投資的公允價值收益或虧損、理財產品的公允價值變動等。本集團截至二零二四年六月三十日止六個月錄得其他虧損淨額約為人民幣81.9百萬元，而截至二零二三年六月三十日止六個月則錄得其他收益淨額約為人民幣114.8百萬元。該減幅主要由於與比較期間確認的淨匯兌收益相比，年初至今歐元兌人民幣貶值導致未實現外匯換算虧損，該虧損部分被按公允價值計量且其變動計入損益的股權投資的公允價值收益所抵銷。

預期信用損失模型下的減值虧損(已扣除撥回)

本集團預期信用損失(「預期信用損失」)模型下的減值虧損(已扣除撥回)指本集團金融資產(包括貿易及其他應收款項以及合約資產)的虧損撥備(「減值虧損」)。本集團的減值虧損由截至二零二三年六月三十日止六個月的約人民幣131.8百萬元增加至截至二零二四年六月三十日止六個月的約人民幣190.2百萬元，主要歸因於()貿易及其他應收款項餘額增加；及()因全球生物技術資金限制導致全球業務流動性緊張，我們客戶的結算週期稍長。

信用評級定期進行，參照客戶歷史付款記錄以評估客戶的還款能力。根據評估結果要求客戶支付首付款及授予信用期。管理層始終密切監察逾期債務狀況，採取後續行動催收並謹慎計提撥備。

財務成本

本集團的財務成本主要包括租賃負債的利息開支，銀行借款的利息開支及所收客戶墊款融資成分的利息開支。本集團的財務成本由截至二零二三年六月三十日止六個月的約人民幣78.8百萬元減少13.6%至截至二零二四年六月三十日止六個月的約人民幣68.1百萬元，主要是由於繼二零二三年下半年如期悉數償還一筆銀行貸款後，報告期內平均銀行借款結餘有所下降。

所得稅開支

本集團的所得稅開支由截至二零二三年六月三十日止六個月的約人民幣191.1百萬元增長19.4%至截至二零二四年六月三十日止六個月的約人民幣228.1百萬元，乃因報告期內所收取的退稅減少；儘管如此，本集團實際稅率由去年同期的22.6%改善至報告期的18.6%。

純利及純利率

綜上所述，本集團純利由截至二零二三年六月三十日止六個月的約人民幣2,337.9百萬元減少23.9%至截至二零二四年六月三十日止六個月的約人民幣1,780.3百萬元。本集團的純利率由截至二零二三年六月三十日止六個月的27.5%減少至截至二零二四年六月三十日止六個月的20.8%。減少乃主要由於()如上所述的毛利減少；()因本集團持續投資其區域佈局，銷售、營銷及行政開支(「銷售、營銷及行政開支」)增加；()藥明合聯作為主板獨立上市公司，其銷售、營銷及行政開支增加；及()錄得淨外匯虧損。

本公司擁有人應佔純利由截至二零二三年六月三十日止六個月的約人民幣2,266.7百萬元減少33.9%至截至二零二四年六月三十日止六個月的約人民幣1,499.1百萬元。本公司擁有人應佔純利率由截至二零二三年六月三十日止六個月的26.7%減少至截至二零二四年六月三十日止六個月的17.5%。減少的原因如上所述。

每股基本及攤薄盈利

本集團的每股基本盈利由截至二零二三年六月三十日止六個月的人民幣0.55元減少32.7%至截至二零二四年六月三十日止六個月的人民幣0.37元。本集團的每股攤薄盈利由截至二零二三年六月三十日止六個月的約人民幣0.52元減少32.7%至截至二零二四年六月三十日止六個月的人民幣0.35元。每股基本及攤薄盈利的減少乃主要由於以上所述本公司擁有人應佔純利減少所致。

物業、廠房及設備

隨著本集團投資於設施建設以持續全球佈局，尤其是藥明合聯於主板上市後的計劃產能擴張，本集團的物業、廠房及設備結餘由二零二三年十二月三十一日的約人民幣27,377.6百萬元增長3.2%至二零二四年六月三十日的約人民幣28,259.0百萬元。

使用權資產

本集團的使用權資產主要包括租賃土地、租賃物業及租賃機器及設備。本集團的使用權資產結餘由二零二三年十二月三十一日的約人民幣2,561.8百萬元減少1.8%至二零二四年六月三十日的約人民幣2,516.8百萬元，因報告期內的定期攤銷，惟部分被若干新租賃協議所抵銷。

商譽

於二零二四年六月三十日，本集團的商譽為約人民幣1,529.9百萬元，乃源自數年前收購附屬公司及業務所產生，與二零二三年十二月三十一日的結餘保持一致。

無形資產

本集團的無形資產主要包括收購產生的技術及客戶關係，及本集團持有的專利及許可。本集團的無形資產由二零二三年十二月三十一日的約人民幣511.8百萬元減少7.2%至二零二四年六月三十日的約人民幣474.8百萬元，因報告期內的定期攤銷計劃所致。

按公允價值計量且其變動計入損益的於聯營公司的投資

本集團按公允價值計量且其變動計入損益的於聯營公司的投資指持有的上海多寧生物科技股份有限公司(「多寧」)的股權。於多寧的投資結餘由二零二三年十二月三十一日的約人民幣1,393.5百萬元減少5.8%至二零二四年六月三十日的約人民幣1,312.2百萬元，乃由於在報告期內就此投資確認公允價值虧損。

按公允價值計量且其變動計入損益的金融資產(流動部分及非流動部分)

本集團的非流動資產中按公允價值計量且其變動計入損益的金融資產主要包括對上市股權證券及非上市股權的投資。隨著報告期內處置若干上市股權證券投資，結餘由二零二三年十二月三十一日的約人民幣1,519.3百萬元減少1.5%至二零二四年六月三十日的約人民幣1,495.9百萬元，部分被股權投資確認的公允價值收益增加所抵銷。

本集團的流動資產中按公允價值計量且其變動計入損益的金融資產指對與多間享有良好聲譽的銀行部署的理財產品的投資。結餘由二零二三年十二月三十一日的約人民幣1,233.6百萬元減少97.2%至二零二四年六月三十日的約人民幣35.1百萬元，歸因於隨著報告期內利率攀升，本集團由投資於理財產品逐漸轉至增加定期存款及活期存款。

存貨

本集團的存貨由二零二三年十二月三十一日的約人民幣1,765.8百萬元增長11.1%至二零二四年六月三十日的約人民幣1,962.5百萬元，主要歸因於()為歐洲實體的爬坡補充庫存；及()藥明合聯囤積儲備以支援其業務擴張。

合約成本

本集團的合約成本(前稱進行中的服務工程)由二零二三年十二月三十一日的約人民幣1,223.7百萬元增長15.0%至二零二四年六月三十日的約人民幣前稱蘇川顛今漸鞏承

運鑄闢肅 結餘由二

合約資產

本集團的合約資產由二零二三年十二月三十一日的約人民幣499.7百萬元減少22.2%至二零二四年六月三十日的約人民幣388.6百萬元，主要由於報告期內因項目達到與客戶訂立的服務協議中訂明的里程碑而轉為貿易應收款項。

貿易及其他應付款項

本集團的貿易及其他應付款項由二零二三年十二月三十一日的約人民幣2,755.8百萬元減少20.9%至二零二四年六月三十日的約人民幣2,180.0百萬元，主要由於(i)經本集團二零二三年年度花紅結算，令應付薪金及花紅減少；及(ii)購買物業、廠房及設施的應付款項減少，與本集團多項設施建設項目逐漸完工的趨勢一致。

合約負債(流動部分及非流動部分)

本集團的合約負債主要包括預收客戶墊款。本集團流動負債中的合約負債由二零二三年十二月三十一日的約人民幣3,089.8百萬元減少5.6%至二零二四年六月三十日的約人民幣2,917.3百萬元，主要由於報告期內項目陸續完成及相關收益確認所引致。

本集團非流動負債中的合約負債指根據長期合約生產協議預收若干客戶墊款，相關服務責任預期於十二個月後履行。由於報告期內收到更多墊款，結餘由二零二三年十二月三十一日的約人民幣711.2百萬元增長12.2%至二零二四年六月三十日的約人民幣798.2百萬元。

租賃負債(流動部分及非流動部分)

於二零二四年六月三十日，本集團於流動負債及非流動負債中的租賃負債總額約為人民幣2,410.3百萬元，與二零二三年十二月三十一日的約人民幣2,414.0百萬元結餘相比頗為穩定。

流動性及資金來源

本集團的銀行結餘及現金以及定期存款結餘總額由二零二三年十二月三十一日的約人民幣10,009.8百萬元減少5.2%至二零二四年六月三十日的約人民幣9,493.6百萬元，主要由於()購買物業、廠房及設備的付款；及()購回股份的付款，部分被報告期內經營活動所產生的淨現金流入所抵銷。

財政政策

現時，本集團遵循融資及財政政策以管理其資金需求及現金流量以防範相關風險。本集團期望通過各種來源組合(包括但不限於經營業務所得現金流量及基於合理市場價格的內部及外部融資等)向其營運資金及其他資本性需求提供資金，以維持本集團穩定及增長。為更好地控制及減少資金成本，本集團集中化管理財政活動，且所有現金交易均與享有良好聲譽的銀行協作。

本集團的財政政策亦涉及緩解本集團全球營運所帶來的外幣風險。本集團持有的現金及現金等價物主要由人民幣及美元組成。本集團若干的交易以各集團實體的功能貨幣以外的貨幣進行，包括買賣交易、借款及還款等，並有以美元及歐元計值的貨幣性資產及負債。本集團的政策是與多間銀行磋商一系列衍生工具，以對沖日常業務過程中的外幣風險。本集團通常會訂立外匯遠期合約、領式期權合約、帶觸發保護遠期合約等高度有效的套期工具，以緩解外匯風險。

重要投資、重大收購及出售

於二零二四年六月三十日，本公司並無持有任何重要投資，於報告期內亦無附屬公司、聯營公司及合營企業的任何重大收購或出售。

債項

借款

本集團的借款總額於二零二四年六月三十日為約人民幣2,156.9百萬元，與二零二三年十二月三十一日的約人民幣2,147.4百萬元總結餘相比維持穩定。

於二零二四年六月三十日的借款總額中，以人民幣計值的借款約為人民幣298.2百萬元，實際年利率介乎2.7%至3.9%；以美元計值的借款約為人民幣1,391.9百萬元，實際年利率介乎6.3%至6.5%；及以歐元計值的借款約為人民幣466.8百萬元，實際年利率介乎4.5%至6.0%。

其中，約人民幣892.6百萬元將於一年內到期；約人民幣1,079.2百萬元將於一年後但兩年內到期；約人民幣94.5百萬元將於兩年後但五年內到期；而約人民幣90.6百萬元將於五年後到期。

於二零二四年六月三十日，以人民幣計值的借款約人民幣52.9百萬元以本集團的樓宇作抵押。餘下借款為無抵押。

或然負債及擔保

於二零二四年六月三十日，本集團並無任何重大或然負債或擔保。

貨幣風險

於報告期內，本集團的大部分收益來自以美元計值的銷售，而原材料、物業、廠房及設施的採購及開支乃根據不同業務安排由人民幣、美元及歐元結算。本集團亦擁有以美元及歐元計值的借款，為建造和運營提供融資。於各報告期末，本集團的實體持有以其功能貨幣以外的外幣計值的貨幣性資產及負債(主要以美元及歐元計值)，使本集團面臨外匯風險。因此，倘美元、人民幣及歐元之間外幣匯率波動，會對本集團的純利率造成影響。

本集團透過密切監控及降低其外匯淨額狀況來控制其面臨的外匯風險。本集團已訂立一系列遠期合約以管理本集團的貨幣風險。本集團亦已就衍生工具採納套期會計以減少因匯率波動對損益賬造成影響。

資產抵押

本集團以銀行存款作為抵押品，用於銀行借款、租賃安排及發行應付票據。隨著信用證開立量的減少，本集團的已抵押銀行存款由二零二三年十二月三十一日的約人民幣18.0百萬元減少14.4%至二零二四年六月三十日的約人民幣15.4百萬元。

此外，於二零二四年六月三十日，賬面值約人民幣13.2百萬元的樓宇已作為於中國的約人民幣52.9百萬元以人民幣計值的借款的抵押。

資本負債比率

資本負債比率按計息借款除以權益總額再乘以100%計算。於二零二四年六月三十日，資本負債比率為4.8%，於二零二三年十二月三十一日的4.9%持平。

非國際財務報告準則指標

為補充本集團遵照國際財務報告準則展示的綜合財務報表，本公司提供作為額外財務指標的經調整純利、經調整純利率、本公司擁有人應佔經調整純利、本公司擁有人應佔經調整純利率、經調整稅息折舊及攤銷前利潤、經調整稅息折舊及攤銷前利潤率及經調整每股基本及攤薄盈利，惟該等數據並非國際財務報告準則所要求，也不是按該準則所呈列。

本集團認為經調整的財務指標有利於理解以及評估其基礎業績表現及經營趨勢，並且通過參考該等經調整的財務指標，及藉著消除本集團認為對本集團核心業務的表現並無指標作用的若干異常、非經常性、非現金及 或非經營項目的影響，有助本集團的管理層及投資者評價本集團財務表現。本集團管理層認為該等非國際財務報告準則的財務指標於本集團經營所在行業被廣泛接受和適用。然而，該等未按照國際財務報告準則所呈列的財務指標，不應被獨立地使用或者被視為替代根據國際財務報告準則所編製及呈列的財務信息。本公司股東及有意投資者不應獨立看待以上經調整業績，或將其視為替代按照國際財務報告準則所準備的業績結果。且該等非國際財務報告準則的財務指標不可與其他公司所呈列類似標題者作比較。

下表提供額外資料以對賬經調整純利、稅息折舊及攤銷前利潤及經調整稅息折舊及攤銷前利潤。

經調整純利

	截至六月三十日止六個月	
	二零二四年	二零二三年
	人民幣百萬元	人民幣百萬元
純利	1,780.3	2,337.9
加：以股份為基礎的薪酬開支	674.7	632.4
加：外匯虧損(收益)	126.1	(107.5)
加：上市開支	—	7.4
減：股權投資(收益)虧損	(36.3)	55.4
經調整純利(附註)	2,544.8	2,925.6
經調整純利率	29.7%	34.5%
本公司擁有人應佔經調整純利	2,250.3	2,838.3
本公司擁有人應佔經調整純利率	26.2%	33.4%
	人民幣元	人民幣元
經調整每股盈利		
— 基本	0.55	0.68
— 攤薄	0.52	0.65

附註：為了更好反映本集團當前業務及營運的主要業績，經調整純利以純利為基礎，扣除：

-) 以股份為基礎的薪酬開支，此乃非現金支出；
-) 外匯收益或虧損，主要由重估以外幣計值的資產及負債以及衍生金融工具公允價值變動所致，而管理層認為與本集團的核心業務不相關；
-) 就藥明合聯於主板分拆上市所產生的上市開支，此乃非經常性支出；及
-) 股權投資的收益或虧損，為非經常性項目。

稅息折舊及攤銷前利潤及經調整稅息折舊及攤銷前利潤

	截至六月三十日止六個月	
	二零二四年 人民幣百萬元	二零二三年 人民幣百萬元
純利	1,780.3	2,337.9
加：所得稅開支	228.1	191.1
利息開支	68.1	78.8
折舊	698.5	593.2
攤銷	30.9	29.6
稅息折舊及攤銷前利潤	2,805.9	3,230.6
稅息折舊及攤銷前利潤率	32.7%	38.0%
加：以股份為基礎的薪酬開支	674.7	632.4
加：外匯虧損(收益)	126.1	(107.5)
加：上市開支	—	7.4
減：股權投資(收益)虧損	(36.3)	55.4
經調整稅息折舊及攤銷前利潤	3,570.4	3,818.3
經調整稅息折舊及攤銷前利潤率	41.6%	45.0%

僱員及薪酬政策

截至報告期末，本集團的員工總數達12,435人，其中包括約4,200名科研人員。人才留任方面繼續取得成效，整體人才留任率約94%。員工成本(包括董事薪酬，但不包括(i)退休福利計劃供款；及(ii)以股份為基礎的薪酬開支)截至二零二四年六月三十日止六個月約為人民幣2,295.2百萬元，而截至二零二三年六月三十日止六個月則約為人民幣2,002.9百萬元。僱員的薪酬待遇一般包括薪金及花紅。一般而言，本集團根據僱員的資質、職位及表現確定薪酬待遇。本集團亦根據本集團經營所在國家的適用情況向社會保險基金(包括基本養老保險、醫療保險、失業保險、生育保險、工傷保險)及住房公積金作出供款。

本集團已採納首次公開發售前購股權計劃、受限制股份獎勵計劃、全球合夥人股份獎勵計劃以及藥明海德和藥明合聯各自的附屬公司購股權計劃，以就合資格參與者對本集團的貢獻或潛在貢獻向其提供獎勵或激勵。

此外，本集團為僱員設有有效的培訓系統(包括入職及持續在職培訓)，以加快員工的學習進度及提高其知識及技術水平。其入職流程涵蓋企業文化及政策、職業道德、生物藥開發過程介紹、質量管理及職業安全等主題，本集團的定期在職培訓涵蓋一體化服務的相關技術知識、環境、健康與安全管理制度以及適用法律及法規規定的強制性培訓。

董事及高級管理層薪酬由薪酬委員會審閱及董事會批准。於釐定董事及高級管理層薪酬時須考慮相關經驗、義務及責任、時間投入、工作表現及現行市況。

中期股息

董事會議決不就截至二零二四年六月三十日止六個月派付任何中期股息。

遵守企業管治守則

本集團致力維持高水平的企業管治，以保障股東權益、提升企業價值及問責性。本公司已採納上市規則附錄4.1所載企業管治守則作為其本身的企業管治守則。本公司已於整個截至二零二四年六月三十日止六個月期間遵守企業管治守則第二部分所載的所有守則條文，惟偏離守則條文第2.2條有關董事出席股東大會之規定除外。執行董事陳智勝博士及非執行董事周偉昌博士已親身出席於二零二四年六月十九日舉行之股東週年大會，惟其他董事則因其他公務而未能出席。本公司將繼續檢討及提升企業管治實踐，以確保遵守企業管治守則。

遵守證券交易標準守則

本公司已經採納一套其標準不低於標準守則所規定的書面指引，作為其自身關於董事進行證券交易的行為守則。在向全體董事作出特定查詢後，全體董事確認彼等於報告期內遵守標準守則及書面指引。為確保嚴格遵守上市規則並加強公司管治措施，本公司將提醒所有董事彼等根據上市規則在各方面的責任，包括但不限於買賣本公司證券的限制。本公司並無發現可能擁有本公司內幕消息的僱員存在不遵守員工證券交易管理辦法的情況。

配售所得款項用途

於二零二一年二月二日，本公司與摩根士丹利國際股份有限公司(「配售代理」)訂立配售協議，據此，配售代理同意按悉數包銷基準向不少於六名獨立投資者配售118,000,000股股份(或如未能配售，則由配售代理以主事人身份自行購買)(「第四次配售」)。第四次配售價為每股112.00港元。每股第四次配售股份的淨價約為111.20港元。股份於配售協議日期在聯交所所報收市價為每股120.40港元。進一步詳情，請參閱本公司日期為二零二一年二月三日的公告。

第四次配售所得款項淨額約為人民幣10,899.0百萬元，將按以下方式使用：()約40%將用於併購額外的原液製劑()生產能力，以配合快速增長的管線；()約40%將用於為各種技術平台(包括微生物及哺乳動物平台)建立額外的大規模生產能力；()約10%將用於投資()A相關技術，以進一步為其全球客戶賦能；及()約10%將用於本集團的一般營運用途，其詳情披露於本公司日期為二零二一年二月三日的公告。下表載列所得款項淨額的計劃用途及直至二零二四年六月三十日的實際用途：

所得款項用途	計劃用途 (人民幣 百萬元)	佔所得款項 總淨額 百分比	直至 二零二四年 六月三十日的 實際用途 (人民幣 百萬元)	報告期結轉 的所得款項 淨額 (人民幣 百萬元)	於二零二四年 六月三十日的 未動用所得 款項淨額 (人民幣 百萬元)	動用餘下未動用 所得款項淨額的 預期時間表 (附註)
併購額外的原液 製劑() 生產能力	4,359.6	40%	3,660.1	699.5	699.5	至二零二五年底
為各種技術平台(包括微生物及哺 乳動物平台)建立額外的大規模 生產能力	4,359.6	40%	4,359.6	-	-	不適用
投資 6 A相關技術	1,089.9	10%	54.1	1,035.8	1,035.8	至二零二六年底
本集團的一般營運用途	1,089.9	10%	1,089.9	-	-	不適用
合計	10,899.0	100%	9,163.7	1,735.3	1,735.3	

附註：動用餘下所得款項的預期時間表乃基於本集團作出未來市場狀況的最佳估計。其將會因現行及未來市場狀況的發展而有所變更。

購買、出售或贖回本公司上市證券

於報告期內，本公司已於聯交所購回合共76,909,000股股份，總購買價為約1,355.48百萬港元。於本公告日期，本公司尚未註銷所購回的1,810,000股股份。

報告期內購回的股份詳情載列如下：

購回月份	於聯交所購 回股份數目	每股支付價格		總購買價 (百萬港元)
		最高 (港元)	最低 (港元)	
二零二四年一月	10,091,500	30.35	28.00	291.50
二零二四年二月	37,556,500	19.70	16.90	680.57
二零二四年三月	3,490,000	14.38	13.80	49.87
二零二四年四月	10,705,000	14.22	12.62	142.33
二零二四年五月	13,256,000	15.00	11.14	171.29
二零二四年六月	1,810,000	11.08	10.98	19.92

除上述披露外，於報告期內，本公司或其任何附屬公司概無購買、出售或贖回本公司任何上市證券(包括出售任何庫存股份)。於二零二四年六月三十日，本公司並無持有任何庫存股份。

審閱中期業績

本公司獨立核數師德勤 關黃陳方會計師行已根據香港會計師公會頒佈的香港審閱委聘準則第2410號「由實體的獨立核數師進行的中期財務資料審閱」審閱中期財務資料。審核委員會已經與本公司的管理層及獨立核數師共同審閱本公司採納的會計準則及政策，並已就本集團的內部監控及財務報告事宜(包括審閱截至二零二四年六月三十日止六個月的未經審核中期業績)進行討論。本公司審核委員會及獨立核數師認為中期業績符合適用會計準則、法律及法規及本公司已作出適當披露。

報告期後重要事項

於二零二四年六月三十日後，未發生影響本集團的重要事項。

刊發二零二四年簡明綜合中期業績及中期報告

本公告刊登於香港交易所網站(www.hkex.com.hk)及本公司網站(www.hkair.com)。根據上市規則適用於報告期規定，截至二零二四年六月三十日止六個月的中期報告載有截至二零二四年六月三十日止六個月的初步業績公告所載有關本公司的所有資料，將適時分別在香港交易所及本公司的網站上刊登。

截至二零二四年六月三十日止六個月的中期業績

董事會欣然宣佈，本集團截至二零二四年六月三十日止六個月的未經審核簡明綜合中期業績，連同二零二三年同期的比較數據如下：

簡明綜合損益及其他全面收益表
截至二零二四年六月三十日止六個月

	附註	截至六月三十日止六個月	
		二零二四年 人民幣千元 (未經審核)	二零二三年 人民幣千元 (未經審核)
收益	4	8,574,214	8,492,046
銷售成本		<u>(5,224,263)</u>	<u>(4,931,412)</u>
毛利		3,349,951	3,560,634
其他收入	6	338,659	197,965
其他收益及虧損	7	(81,882)	114,840
預期信用損失模型下的減值虧損(已扣除撥回)	9	(190,170)	(131,797)
銷售及營銷開支		(223,057)	(105,391)
行政開支		(772,988)	(679,642)
其他開支	9	—	(7,374)
研發開支		(344,062)	(341,440)
財務成本	8	<u>(68,074)</u>	<u>(78,819)</u>
除稅前溢利	9	2,008,377	2,528,976
所得稅開支	10	<u>(228,067)</u>	<u>(191,116)</u>
期內溢利		<u>1,780,310</u>	<u>2,337,860</u>
其他全面開支：			
不會重新分類至損益的項目：			
按公允價值計量且其變動計入其他全面收益(「按公允價值計量且其變動計入其他全面收益」)的股權工具投資的公允價值虧損		<u>(21,486)</u>	<u>(20,615)</u>
其後可能重新分類至損益的項目：			
換算海外業務產生的匯兌差額		(262,325)	282,346
指定為現金流量套期、境外淨投資套期及公允價值套期中的時間價值的套期工具的公允價值虧損(已扣減相關所得稅)		<u>(250,345)</u>	<u>(594,987)</u>
期內其他全面開支		<u>(534,156)</u>	<u>(333,256)</u>
期內全面收益總額		<u>1,246,154</u>	<u>2,004,604</u>

簡明綜合損益及其他全面收益表
截至二零二四年六月三十日止六個月

		截至六月三十日止六個月	
		二零二四年	二零二三年
	附註	人民幣千元	人民幣千元
		(未經審核)	(未經審核)
期內應佔溢利歸因於：			
本公司擁有人		1,499,080	2,266,675
非控股權益		<u>281,230</u>	<u>71,185</u>
		<u>1,780,310</u>	<u>2,337,860</u>
期內應佔全面收益總額歸因於：			
本公司擁有人		973,549	1,917,044
非控股權益		<u>272,605</u>	<u>87,560</u>
		<u>1,246,154</u>	<u>2,004,604</u>
		人民幣元	人民幣元
每股盈利 – 基本	12	<u>0.37</u>	<u>0.55</u>
– 攤薄	12	<u>0.35</u>	<u>0.52</u>

簡明綜合財務狀況表
於二零二四年六月三十日

	二零二四年 六月 三十日 附註 人民幣千元 (未經審核)	二零二三年 十二月 三十一日 人民幣千元 (經審核)
非流動資產		
物業、廠房及設備	28,258,954	27,377,643
使用權資產	2,516,775	2,561,828
商譽	1,529,914	1,529,914
無形資產	474,803	511,834
按公允價值計量且其變動計入損益(「按公允價值計量且其變動計入損益」)的於聯營公司的投資	1,312,232	1,393,531
按公允價值計量且其變動計入其他全面收益的股權工具	—	21,408
按公允價值計量且其變動計入損益的金融資產	1,495,930	1,519,347
融資租賃應收款項	151,615	165,503
遞延稅項資產	479,878	235,783
其他長期按金及預付款	68,877	60,686
	36,288,978	35,377,477
流動資產		
存貨	1,962,544	1,765,751
融資租賃應收款項	22,038	21,575
貿易及其他應收款項	13 6,471,112	6,292,682
合約資產	14 388,581	499,669
合約成本	1,407,677	1,223,701
可收回稅項	20,443	5,765
衍生金融資產	214	127,652
按公允價值計量且其變動計入損益的金融資產	35,078	1,233,598
已抵押銀行存款	15,449	18,017
定期存款	15 340,077	340,000
銀行結餘及現金	15 9,153,528	9,669,839
	19,816,741	21,198,249

簡明綜合財務狀況表
於二零二四年六月三十日

		二零二四年 六月 三十日 人民幣千元 (未經審核)	二零二三年 十二月 三十一日 人民幣千元 (經審核)
	附註		
流動負債			
貿易及其他應付款項	16	2,179,981	2,755,774
借款	18	892,599	576,328
合約負債	17	2,917,296	3,089,762
應付所得稅		451,769	618,883
租賃負債		192,595	154,980
衍生金融負債		174,004	440,293
		<u>6,808,244</u>	<u>7,636,020</u>
流動資產淨值		<u>13,008,497</u>	<u>13,562,229</u>
總資產減流動負債		<u>49,297,475</u>	<u>48,939,706</u>
非流動負債			
遞延稅項負債		107,126	122,540
借款	18	1,264,296	1,571,046
合約負債	17	798,172	711,216
租賃負債		2,217,718	2,259,005
遞延收益		269,348	258,017
		<u>4,656,660</u>	<u>4,921,824</u>
資產淨值		<u><u>44,640,815</u></u>	<u><u>44,017,882</u></u>
資本及儲備			
股本	19	228	235
儲備		40,654,985	40,331,362
本公司擁有人應佔權益		40,655,213	40,331,597
非控股權益		3,985,602	3,686,285
權益總額		<u><u>44,640,815</u></u>	<u><u>44,017,882</u></u>

簡明綜合財務報表附註

截至二零二四年六月三十日止六個月

1. 一般資料

本公司於二零一四年二月二十七日在開曼群島註冊成立為獲豁免有限公司，其股份自二零一七年六月十三日起在香港聯合交易所有限公司(「聯交所」)主板上市。本公司為一間投資控股公司。本公司及其附屬公司(統稱為「本集團」)為生物藥合同研究、開發及生產組織(「CRDMO」)，為生物藥發現、開發及生產提供端到端解決方案。

簡明綜合財務報表以人民幣(「人民幣」)呈列，其亦為本公司的功能貨幣。

2. 簡明綜合財務報表的編製基準

簡明綜合財務報表已按照國際會計準則理事會(「國際會計準則理事會」)頒佈的國際會計準則第34號「中期財務報告」(「國際會計準則第34號」)及聯交所證券上市規則的適用披露規定編製。

3. 主要會計政策

簡明綜合財務報表按歷史成本基準編製，惟若干金融工具按公允價值計量。

截至二零二四年六月三十日止六個月的簡明綜合財務報表所用會計政策及計算方法與本集團截至二零二三年十二月三十一日止年度的年度綜合財務報表所呈列者相同。

應用經修訂國際財務報告準則

本集團已於本中期期間首次應用國際會計準則理事會頒佈的下列經修訂國際財務報告準則(「國際財務報告準則」)，該等準則於二零二四年一月一日開始的本集團年度期間強制生效，以編製本集團之簡明綜合財務報表：

國際財務報告準則第16號修訂本	售後租回中的租賃負債
國際會計準則第1號修訂本	負債分類為流動或非流動
國際會計準則第1號修訂本	附帶契諾的非流動負債
國際會計準則第7號及 國際財務報告準則第7號修訂本	供應商融資安排

於本中期期間應用經修訂國際財務報告準則對本集團本期及過往期間的財務狀況及表現及 或該等簡明綜合財務報表所載披露並無重大影響。

4. 來自客戶合約收益

(i) 來自客戶合約收益的分類

本集團的收益來自於下列主要服務項目中某一時間點及一段時間內的貨物及服務轉移：

服務種類	截至六月三十日止六個月	
	二零二四年	二零二三年
	人民幣千元	人民幣千元
服務	8,395,447	8,363,747
其他	178,767	128,299
總計	<u>8,574,214</u>	<u>8,492,046</u>

截至六月三十日止六個月
 二零二四年 二零二三年
 人民幣千元 人民幣千元
 (未經審核) (未經審核)

確認收益的時間		
某一時間點		
- 服務	7,677,286	7,874,209
- 其他	178,767	124,955
一段時間內		
- 服務	718,161	489,538
- 其他	—	3,344
	<u>8,574,214</u>	<u>8,492,046</u>

5. 經營分部

為就資源分配及分部表現評估目的向首席執行官(即主要營運決策者(「主要營運決策者」))報告的數據側重於所交付或所提供的貨物或服務種類。

分部收益及業績

以下為本集團按可呈報分部劃分的持續經營業務的收益及業績分析：

截至二零二四年六月三十日止六個月

	生物藥 人民幣千元	XDC 人民幣千元	調整及撇銷 人民幣千元	合併 人民幣千元
分部收益				
外部銷售	6,961,624	1,612,590	—	8,574,214
分部間銷售	688,618	52,609	(741,227)	—
	<u>7,650,242</u>	<u>1,665,199</u>	<u>(741,227)</u>	<u>8,574,214</u>
分部業績	<u>1,454,266</u>	<u>561,716</u>	<u>—</u>	<u>2,015,982</u>
未分配開支				<u>(7,605)</u>
本集團除稅前溢利				<u>2,008,377</u>

截至二零二三年六月三十日止六個月

	生物藥 人民幣千元	XDC 人民幣千元	調整及撇銷 人民幣千元	合併 人民幣千元
分部收益				
外部銷售	7,634,822	857,224	—	8,492,046
分部間銷售	444,974	136,244	(581,218)	—
	<u>8,079,796</u>	<u>993,468</u>	<u>(581,218)</u>	<u>8,492,046</u>
分部業績	<u>2,328,088</u>	<u>211,568</u>	<u>—</u>	<u>2,539,656</u>
未分配開支				<u>(10,680)</u>
本集團除稅前溢利				<u>2,528,976</u>

分部業績是指各分部在未分配中央行政成本及董事酬金的情況下所賺取的溢利。此乃向主要營運決策者呈報用於資源分配及表現評估的計量方法。

主要營運決策者根據各分部的經營業績作出決策。由於主要營運決策者並無定期審閱分部資產及分部負債的有關資料以進行資源分配及表現評估，故並無呈列分部資產及分部負債分析。因此，僅呈列分部收益及分部業績。

地區資料

對本集團來自外部客戶收益的分析(按其各自所在國家 經營地區進行分析)詳列如下：

	截至六月三十日止六個月	
	二零二四年	二零二三年
	人民幣千元	人民幣千元
	(未經審核) (未經審核)	
收益		
– 北美	5,009,669	3,927,954
– 歐洲	1,862,991	2,551,605
– 中國	1,417,906	1,792,531
– 世界其他地區	283,648	219,956
	<u>8,574,214</u>	<u>8,492,046</u>

於二零二四年六月三十日，除金融工具、按公允價值計量且其變動計入損益的於聯營公司的投資及遞延稅項資產外，本集團有位於愛爾蘭、德國、美國(「美國」)及新加坡的非流動資產金額分別為人民幣11,043,023,000元、人民幣3,551,501,000元、人民幣2,301,508,000元及人民幣951,027,000元(二零二三年十二月三十一日：人民幣11,145,776,000元、人民幣3,477,556,000元、人民幣2,139,451,000元及人民幣485,456,000元)，本集團其餘的非流動資產位於中國。

6. 其他收入

	截至六月三十日止六個月	
	二零二四年	二零二三年
	人民幣千元	人民幣千元
	(未經審核)	(未經審核)
銀行及按攤銷成本計量的 其他金融資產的利息收入	191,996	74,843
與下列各項有關的研究及其他補助		
– 資產(附註)	12,021	10,807
– 收入(附註)	134,642	112,315
	<u>338,659</u>	<u>197,965</u>

附註：

- 本集團已就投資實驗室設備收到若干研究及其他補助。該等補助於相關資產的可使用年期內於損益中確認。
- 本集團於本中期期間收到的研究及其他補助主要與認可本集團對地方高科技產業及經濟的貢獻有關。該等補助無條件，入賬列作直接財政支持，預期日後不會產生相關成本，亦不與本集團的任何資產相關。

7. 其他收益及虧損

	截至六月三十日止六個月	
	二零二四年	二零二三年
	人民幣千元	人民幣千元
	(未經審核)	(未經審核)
外匯(虧損)收益淨額	(89,710)	168,402
以下各項的公允價值(虧損)收益		
– 按公允價值計量且其變動計入損益的 上市股權證券	(46,727)	(54,531)
– 按公允價值計量且其變動計入損益的 未上市股權投資	166,989	13,185
– 按公允價值計量且其變動計入損益的 於聯營公司的投資	(83,930)	(14,095)
– 理財產品	14,748	47,954
– 衍生金融工具	(36,378)	(60,866)
其他	(6,874)	14,791
	<u>(81,882)</u>	<u>114,840</u>

8. 財務成本

	截至六月三十日止六個月	
	二零二四年	二零二三年
	人民幣千元	人民幣千元
	(未經審核)	(未經審核)
所收客戶墊款(入賬至合約負債)融資成分的 利息開支	5,293	5,419
銀行借款的利息開支	58,799	67,879
租賃負債的利息開支	41,074	39,637
	<u>105,166</u>	<u>112,935</u>
減:合資格資產成本中已資本化金額	<u>(37,092)</u>	<u>(34,116)</u>
	<u>68,074</u>	<u>78,819</u>

於本中期期間，若干一般借款產生的借款成本按照介乎每年6.35%至6.45%的利率(二零二三年：1.27%至6.37%)資本化為合資格資產開支。

9. 除稅前溢利

除稅前溢利經扣除(加回)以下項目：

	截至六月三十日止六個月 二零二四年 人民幣千元 (未經審核)	二零二三年 人民幣千元 (未經審核)
物業、廠房及設備折舊	622,430	521,078
使用權資產折舊	130,469	117,802
無形資產攤銷	30,893	29,611
	<u>783,792</u>	<u>668,491</u>
員工成本(包括董事酬金)：		
– 薪金及其他福利	2,295,242	2,002,894
– 退休福利計劃供款	229,095	215,076
– 以股份為基礎的薪酬開支	690,141	782,721
	<u>3,214,478</u>	<u>3,000,691</u>
折舊、攤銷及員工成本		
– 合約成本中已資本化金額	(617,766)	(616,509)
– 物業、廠房及設備中已資本化金額	(313,510)	(319,079)
	<u>(931,276)</u>	<u>(935,588)</u>
預期信用損失模型下的減值虧損(已扣除撥回)		
– 貿易應收款項	200,561	126,598
– 合約資產	(10,391)	4,063
– 代客戶購買原材料的應收款項	—	1,136
	<u>190,170</u>	<u>131,797</u>
存貨撇減(列入銷售成本)	49,581	42,681
存貨撇減撥回(列入銷售成本)	(31,235)	(87,778)
合約成本撇減(列入銷售成本)	34,472	43,479
合約成本撇減撥回(列入銷售成本)	(37,959)	(88,288)
藥明合聯的上市開支(列入其他開支)(附註)	—	7,374
處置物業、廠房及設備虧損	1,291	2,455
確認為開支的存貨成本	<u>1,634,384</u>	<u>1,619,258</u>

附註：本集團的其他開支指藥明合聯的分拆及其股份於聯交所主板獨立上市所產生的上市開支。

10. 所得稅開支

	截至六月三十日止六個月	
	二零二四年	二零二三年
	人民幣千元	人民幣千元
	(未經審核)	(未經審核)
即期稅項：		
– 中國企業所得稅(「企業所得稅」)	491,313	549,852
– 香港利得稅	86,546	73,113
– 其他司法權區	25,101	1,407
過往年度超額撥備	<u>(154,353)</u>	<u>(394,359)</u>
	448,607	230,013
遞延稅項：		
– 本期	<u>(220,540)</u>	<u>(38,897)</u>
	<u><u>228,067</u></u>	<u><u>191,116</u></u>

根據《中華人民共和國企業所得稅法》(「企業所得稅法」)及企業所得稅法實施條例，中國附屬公司的企業所得稅稅率為25%，惟若干附屬公司因獲認定為「技術先進型服務企業」、「高新技術企業」、「西部大開發企業」或「小微企業」稅收優惠而有資格享受更低的稅率。

首2百萬港元應課稅利潤的利得稅稅率降至按現行稅率的一半徵稅(即8.25%)，而超出部分將適用全額現行稅率(即16.5%)。然而，每組關聯實體只能指定一個實體享受兩級稅率。

於其他司法權區產生的稅項乃按相關司法權區的現行稅率計算。

11. 股息

於本中期期間，概無派付、宣派或建議股息。本公司董事已議決不就中期期間宣派任何中期股息。

12. 每股盈利

歸因於本公司擁有人的每股基本及攤薄盈利乃根據以下數據計算：

	截至六月三十日止六個月 二零二四年 二零二三年 人民幣千元 人民幣千元 (未經審核) (未經審核)	
盈利		
用於計算本公司擁有人應佔期內每股基本盈利的盈利	1,499,080	2,266,675
攤薄潛在普通股的影響： 基於其每股盈利的攤薄作出的 分佔附屬公司溢利調整	<u>(16,729)</u>	<u>—</u>
用於計算每股攤薄盈利的盈利	<u>1,482,351</u>	<u>2,266,675</u>
股份數目		
用於計算每股基本盈利的普通股加權平均數	4,102,751,126	4,158,087,472
攤薄潛在普通股的影響：		
購股權	140,162,152	161,833,695
受限制股份	<u>12,943,917</u>	<u>29,924,716</u>
用於計算每股攤薄盈利的普通股加權平均數	<u>4,255,857,195</u>	<u>4,349,845,883</u>

上述列示的普通股加權平均數經扣除受託人根據受限制股份獎勵計劃或全球合夥人股份獎勵計劃持有的73,378,078股股份(二零二三年六月三十日：73,962,140股股份)的加權平均影響後得出。

13. 貿易及其他應收款項

	於	
	二零二四年 六月 三十日 人民幣千元 (未經審核)	二零二三年 十二月 三十一日 人民幣千元 (經審核)
貿易應收款項		
– 關聯方	8,167	4,576
減：信用損失撥備	(390)	(329)
– 第三方	6,726,554	6,405,693
減：信用損失撥備	<u>(1,006,103)</u>	<u>(756,310)</u>
	<u>5,728,228</u>	<u>5,653,630</u>
來自客戶合約的應收票據	<u>40,435</u>	<u>9,551</u>
代客戶購買原材料的應收款項	<u>—</u>	<u>37,491</u>
向供應商墊款		
– 關聯方	1,840	3,244
– 第三方	34,286	67,677
	<u>36,126</u>	<u>70,921</u>
其他應收款項		
– 第三方	<u>58,259</u>	<u>47,652</u>
預付款項	63,970	36,214
可收回增值稅	<u>544,094</u>	<u>437,223</u>
貿易及其他應收款項總額	<u><u>6,471,112</u></u>	<u><u>6,292,682</u></u>

本集團給予客戶的信用期介乎10至90天。下表載列按發票日期呈列及按賬齡分類的貿易應收款項(經扣除信用損失撥備)分析：

	於	
	二零二四年	二零二三年
	六月	十二月
	三十日	三十一日
	人民幣千元	人民幣千元
	(未經審核)	(經審核)
未逾期		3,417,652

15. 銀行結餘及現金 定期存款

本集團的銀行結餘及現金包括現金及原到期日為三個月或以下的短期銀行存款。於二零二四年六月三十日，銀行結餘及短期銀行存款按介乎0至5.71%(二零二三年十二月三十一日：介乎0至5.68%)的市場年利率計息。

於二零二四年六月三十日，定期存款按介乎2.65%至3.42%的固定年利率計息，原到期日為三個月以上(二零二三年十二月三十一日：介乎1.7%至2.8%)。

16. 貿易及其他應付款項

	於	
	二零二四年 六月 三十日 人民幣千元 (未經審核)	二零二三年 十二月 三十一日 人民幣千元 (經審核)
貿易應付款項		
– 關聯方	83,831	105,193
– 第三方	787,739	728,073
	<u>871,570</u>	<u>833,266</u>
應計費用及其他應付款項		
– 關聯方	9,456	10,901
– 第三方(附註)	421,863	596,656
	<u>431,319</u>	<u>607,557</u>
購買物業、廠房及設備的應付款項	374,102	518,651
收購附屬公司的應付代價	2,968	2,968
應付薪金及花紅	393,186	707,099
其他應付稅項	103,876	86,233
應付票據	2,960	–
	<u>877,092</u>	<u>1,314,951</u>
貿易及其他應付款項	<u><u>2,179,981</u></u>	<u><u>2,755,774</u></u>

附註：於二零二四年六月三十日，其他應付款項中包括因行使購股權及受限制股份而應付僱員人民幣36,603,000元(二零二三年十二月三十一日：人民幣11,199,000元)。

向供應商付款的期限主要為90天內掛賬。以下為於報告期末按發票日期呈列的貿易應付款項賬齡分析：

	於	
	二零二四年 六月 三十日 人民幣千元 (未經審核)	二零二三年 十二月 三十一日 人民幣千元 (經審核)
90天內	830,362	748,784
91天至1年	36,541	76,174
1年以上但5年內	4,667	8,308
	<u>871,570</u>	<u>833,266</u>

17. 合約負債

	於	
	二零二四年 六月 三十日 人民幣千元 (未經審核)	二零二三年 十二月 三十一日 人民幣千元 (經審核)
合約負債		
– 關聯方	—	1,002
– 第三方	3,715,468	3,799,976
	<u>3,715,468</u>	<u>3,800,978</u>
減：於流動負債項下列示的金額	<u>(2,917,296)</u>	<u>(3,089,762)</u>
於非流動負債項下列示的金額	<u>798,172</u>	<u>711,216</u>

18. 借款

	於	
	二零二四年 六月 三十日 人民幣千元 (未經審核)	二零二三年 十二月 三十一日 人民幣千元 (經審核)
有抵押銀行貸款	52,900	57,500
無抵押銀行貸款	<u>2,103,995</u>	<u>2,089,874</u>
	<u>2,156,895</u>	<u>2,147,374</u>
上述借款應償還賬面值*：		
於一年內	892,599	576,328
於一年以上但不超過兩年期間	1,079,156	1,370,148
於兩年以上但不超過五年期間	94,551	94,551
超過五年期間	<u>90,589</u>	<u>106,347</u>
	2,156,895	2,147,374
減：於流動負債項下列示於一年內到期的 金額	<u>(892,599)</u>	<u>(576,328)</u>
於非流動負債項下列示的金額	<u>1,264,296</u>	<u>1,571,046</u>

* 到期款項乃基於貸款協議所示的預定還款日期。

本集團的銀行借款風險敞口如下：

	於	
	二零二四年 六月 三十日 人民幣千元 (未經審核)	二零二三年 十二月 三十一日 人民幣千元 (經審核)
固定利率借款	52,900	57,500
浮動利率借款	<u>2,103,995</u>	<u>2,089,874</u>
	<u>2,156,895</u>	<u>2,147,374</u>

本集團的浮動利率借款按歐洲中央銀行利率加1.5%

已發行及繳足：

	股份數目	金額 美元	載列於 財務報表 人民幣千元
於二零二三年一月一日(經審核)	4,225,261,885	35,211	233
發行新股	17,642,323	147	1
行使首次公開發售前購股權	<u>5,624,927</u>	<u>47</u>	<u>*</u>
於二零二三年六月三十日 (未經審核)	<u>4,248,529,135</u>	<u>35,405</u>	<u>234</u>
於二零二四年一月一日(經審核)	4,257,500,616	35,480	235
行使首次公開發售前購股權	5,533,333	46	*
已購回及註銷股份(附註)	<u>(109,868,000)</u>	<u>(916)</u>	<u>(7)</u>
於二零二四年六月三十日 (未經審核)	<u><u>4,153,165,949</u></u>	<u><u>34,610</u></u>	<u><u>228</u></u>

附註：於二零二四年六月十一日，109,868,000股股份被註銷，其中75,099,000股及34,769,000股分別於二零二四年及二零二三年購回。

* 金額低於人民幣1,000元。

於本中期期間，本公司任何附屬公司概無購買、出售及贖回本公司任何上市證券。

釋義

「ADC」	指	抗體偶聯藥物
「ADCC」	指	抗體依賴性細胞介導的細胞毒性
「審核委員會」	指	董事會轄下的審核委員會
「董事會」	指	本公司的董事會
「CDMO」	指	合同開發及生產組織(Contract Development and Manufacturing Organization)
「企業管治守則」	指	上市規則附錄1所載企業管治守則
「cGMP」	指	現行優良生產質量管理規範(Current Good Manufacturing Practice)
「董事長」	指	董事會董事長
「中國」	指	中華人民共和國，就本公告而言，不包括香港、澳門特別行政區及台灣
「CMC」	指	化學成分生產和控制(Chemical Manufacturing Control)
「CMO」	指	合同生產組織(Contract Manufacturing Organization)
「本公司」	指	Amgen Biotech (China) Limited (藥明生物技術有限公司*)，一家於二零一四年二月二十七日在開曼群島註冊成立的獲豁免有限公司
「CRDMO」	指	合同研究、開發及生產組織(Contract Research, Development and Manufacturing Organization)
「董事」	指	本公司董事
「ESG」	指	環境、社會及管治
「歐盟」	指	由主要位於歐洲的27個成員國組成的政治經濟聯盟
「歐盟EMA」	指	歐洲藥品管理局

「歐元」	指	歐洲貨幣
「全球合夥人股份獎勵計劃」	指	本公司於二零二一年六月十六日採納並於二零二三年六月二十七日修訂及重述的全球合夥人計劃的股份獎勵計劃
「GMP」	指	優良生產質量管理規範(Good Manufacturing Practice)
「本集團」或「我們」	指	本公司及其附屬公司
「港元」	指	香港法定貨幣港元
「香港交易所」	指	香港交易及結算所有限公司
「香港」	指	中國香港特別行政區
「國際財務報告準則」	指	國際財務報告準則
「IND」	指	正式新藥臨床，製藥公司的實驗性藥物的營銷申請獲得批准之前，獲許可將有關藥物運送至其他司法權區（通常是臨床調查人員所在司法權區）
「首次公開發售」	指	股份於二零一七年六月十三日在聯交所主板上市
「上市規則」	指	香港聯合交易所有限公司證券上市規則(經不時修訂或補充)
「主板」	指	聯交所主板
「標準守則」	指	上市規則附錄43所載上市發行人董事進行證券交易的標準守則
「mRNA」	指	信使核糖核酸
「PPQ」	指	工藝性能驗證

「首次公開發售前 購股權計劃」	指	本公司於二零一六年一月五日採納及於二零一六年八月十日修訂的首次公開發售前購股權計劃，其主要條款概述於招股章程附錄四「法定及一般資料—首次公開發售前購股權計劃」
「招股章程」	指	本公司刊發的日期為二零一七年五月三十一日的招股章程
「薪酬委員會」	指	董事會轄下的薪酬委員會
「人民幣」	指	中國法定貨幣人民幣
「報告期」	指	二零二四年一月一日至二零二四年六月三十日六個月期間
「受限制股份獎勵 計劃」	指	本公司於二零一八年一月十五日採納並於二零二三年六月二十七日修訂及重述的受限制股份獎勵計劃
「股東」	指	股份持有人
「股份」	指	本公司股本中每股面值1/120,000美元的普通股
「聯交所」	指	香港聯合交易所有限公司
「附屬公司」	指	具有上市規則賦予該詞的涵義
「美國」	指	美利堅合眾國
「美元」	指	美國法定貨幣美元
「美國FDA」	指	美國食品藥品監督管理局
「書面指引」	指	本公司採納的董事證券交易管理辦法
「WuXi Vaccines」 或「藥明海德」	指	WuXi Vaccines (Holding) Limited，一家根據開曼群島法律註冊成立的有限公司，為本公司的非全資附屬公司

「WuXi XDC」或指 (藥明合聯生物技術有限公司*)，一家根據開曼群島法律註冊成立的有限公司，為本公司的非全資附屬公司，並於主板上市(股份代號：2268)

承董事會命
WuXi Biologics (Cayman) Inc.
藥明生物技術有限公司*
董事長
李革博士

香港，二零二四年八月二十一日

於本公告日期，董事會成員包括執行董事陳智勝博士；非執行董事李革博士、周偉昌博士、吳亦兵博士及曹彥凌先生；及獨立非執行董事先生、先生、先生、戴國良先生及陳珏博士。

* 僅供識別